

Guía Rápida Web



Alta lista de precios

Alta Lista de Precios

Módulo:	Refacciones	Área:	Configuración
Concepto:	Alta lista de precios	Tipo:	Proceso

Cliente:	Consultor:	Fecha de elaboración:
Intelisis Solutions	Jaime Ortiz	23 marzo 2020
Proyecto:	Versión:	Fecha de última modificación:
Guías Rápidas V.6000	6000	23 marzo 2020

INTRODUCCIÓN:

Este proceso tiene como finalidad crear una nueva lista de precios dependiendo de la utilidad que se le quiera asignar a cada costo o dependiendo del cliente al que se le vaya a vender, ejemplo precio público, precio flotilla, venta interna.

Alta lista de Precios

Glosario: Al final de esta Guía podrás consultar un Glosario de terminologías y procesos para tu mejor comprensión.

FAQ: Consulta las preguntas frecuentes al final del documento.

Descripción del proceso

Para dar de alta un artículo debes de seguir los pasos siguientes:

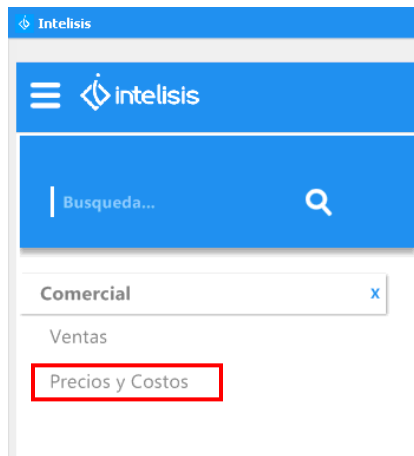
Alta de una lista de precios

Se pueden crear el número de lista de precios que sea autorizado por la gerencia general.

Alta lista de precios



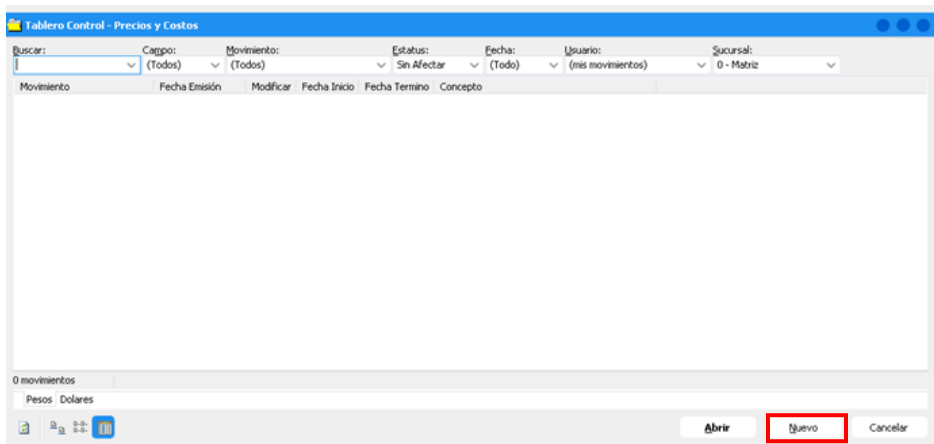
Ruta lista de precios: Intelisis→Comercial→Precios y Costos



Alta lista de precios



Al abrir el tablero de control, seleccione la opción de Nuevo, para comenzar a crear la lista de precios.



Alta lista de precios



Al abrir la nueva lista de precios a crear, aparecerá una serie de datos a llenar el proceso seguir, es:

- Movimiento: seleccione la opción de precios
- Unidad estratégica de negocio (UEN): seleccione la que corresponda a la lista de precios por crear.
- Moneda: seleccione la moneda con la cual va a realizar las operaciones de compra-venta
- Fecha de emisión: Hace referencia a la fecha en la cual se da de alta la lista de precios.
- Modificar: Hace referencia a la lista de precios que se desea hacer cambio.
- Método: hace referencia a quien será aplicada la lista de precios.
- Fecha inicio, fecha término: Es el lapso que tendrá de vigencia la lista de precios.
- Proveedor: Seleccione el proveedor con el cual tendrá relación la lista de precios.
- Concepto: Referencia y Observaciones: Son datos que sirven para tener mayor claridad sobre los movimientos que se realizan

En la parte del detalle:



Alta lista de precios

- Seleccione los artículos que estarán en la lista de precios creada.

intelisis

Datos Generales

Movimiento: Precios Proyecto: 3 ... Pesos 1

Fecha Emisión: 14/Abr/2020 Recalcular Precios

Modificar: Precio Publico Método: Publico 4 ...

Fecha Inicio: 14/Abr/2020 Fecha Termino: 14/Abr/2020

Proveedor: 1003 ESPINOSA CALDERON ENERI YURITZI

Concepto: Referencia:

Observaciones: nueva lista de precios

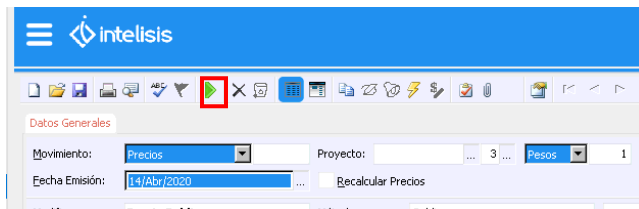
Descripción: BALATAS Opción: Costo Base: Precio Lista: % Margen Precio Lista: 0

Artículo	Original	Monto	Nuevo	% Margen	Diferencia	% Diferencia
10365723			4	0		-100.00

Alta lista de precios



Al terminar de llenar los datos tanto en el cuerpo, como en el detalle del movimiento, de clic en la flecha verde, para afectar y dar de alta la lista de precios.





Glosario de terminologías y procesos

FAQ

¿Cuántas listas de precios pueden ser creadas?

El número de listas a crear, será determinado por la gerencia general, ya que además de tener las listas ya establecidas se pueden generar nuevas dependiendo de cada distribuidor.



Gracias por consultar nuestras Guías Rápidas Web

Es un gusto poder ayudarte.

Equipo de Consultoría

Intelisis Solutions

dmsautos@intelisis.com

Tel. (443) 333 2537