

Guía Rápida Web



Proceso Inventario Físico



Proceso Inventario Físico

Módulo:	Refacciones	Área:	Inventario
Concepto:	Inventario Físico	Tipo:	Procesos Especiales

Cliente:	Consultor:	Fecha de elaboración:
Intelisis Solutions	Arturo Méndez E.	24 marzo de 2020
Proyecto:	Versión:	Fecha de última modificación:
Guías Rápidas V.6000	6000	24 marzo 2020



INTRODUCCIÓN:

El siguiente proceso tiene como finalidad realizar la revisión a detalle para comparar la existencia teórica y física entre lo que se tiene en el almacén contra lo registrado en el sistema.

Durante el proceso se realiza la captura del o los conteos que se realizan a los números de partes en el almacén, así como registrar piezas que no hubieran estado capturadas en el sistema.

Al finalizar los conteos y comparar la información el sistema generará los ajustes de entrada y salida para igualar la información física contra la del sistema.

Glosario: *Al final de esta Guía podrás consultar un Glosario de terminologías y procesos para su mejor comprensión.*

FAQ: *Consulta las preguntas frecuentes al final del documento*



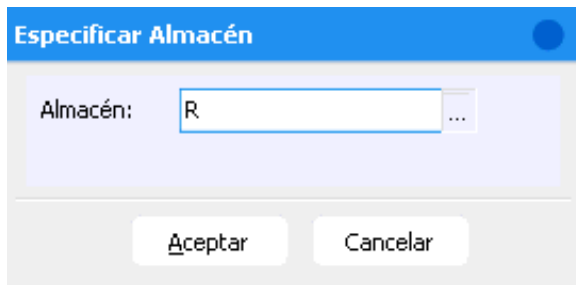
Proceso Inventario Físico

Descripción del proceso

Para iniciar la captura del inventario físico, es necesario validar que todas las piezas con existencia tengan ubicación.

Para detectar que piezas no tienen ubicación y tienen existencia emita el reporte que se encuentra en la ruta:

Intelisis → Reportes → Refacciones → Artículos Sin localización.





Artículos Sin Localización

ALMACEN: Refacciones

Concecutivo	Articulo	Descripción	Existencia
1	0020-EXPRES	JGO. DE PROTECTORES DE ESPEJO	95
2	01234 EXPRESS	REEMPLAZO EXPRESS	196
3	103531 EX	REEMPLAZO EXPRESS	1000

Nota: Para iniciar el procedimiento de inventarios físicos este reporte debe de salir en blanco.



Proceso Inventario Físico

Para asignarles una localización a estos artículos, es necesario entrar al catálogo de artículos el cual se encuentra en la siguiente ruta:

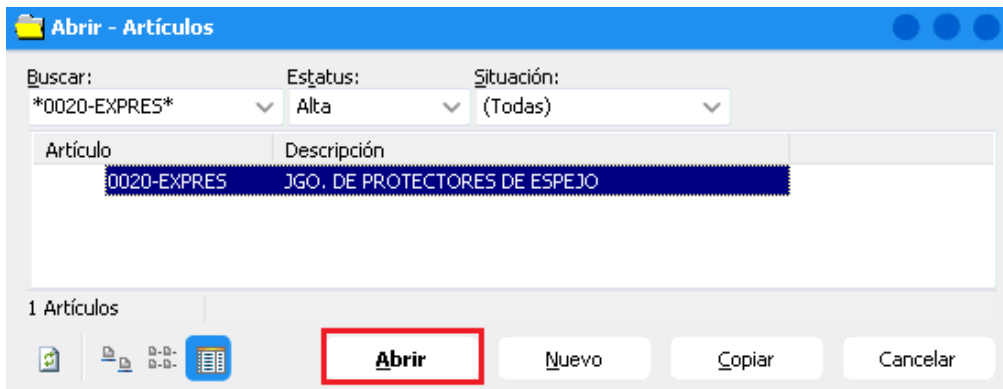
Intelisis → *Cuentas* → *Artículos* → *Artículos*





Proceso Inventario Físico

Busque en el tablero el o los artículos a los cuales requiere colocar la ubicación (localización).



Una vez identificado, de clic en la opción Abrir.



Proceso Inventario Físico

Una vez en la pantalla ingrese a el menú que se encuentra en la parte superior de la pantalla:
Edición → *Artículo en Almacenes* o *Ctrl + T*.

El sistema desplegará una pantalla dentro de la cual se debe de capturar la localización del artículo en el almacén.

Para insertar la localización de clic en la opción Nuevo para desplegar el almacén y capturar la ubicación.

Almacén	Localización	Pasillo	Anaque	Estante	Máximo	Mínimo (Inv. Seguridad)	Tamaño Lote	Cantidad	Múltiplos	Abastecimiento Directo	SugeridoOC	SugeridoLT	SugeridoSS	SugeridoOM
R	I-A-ME									No				

Nota: Este proceso se debe repetir tantas veces, como artículos haya mostrado el reporte (**Artículos sin Localización.**)

Proceso Inventario Físico



Una vez actualizadas todas las piezas el reporte (**Artículos Sin Localización**) debe de salir en blanco.

Artículos Sin Localización

ALMACEN: Refacciones

Concecutivo

Articulo

Descripción

Existencia



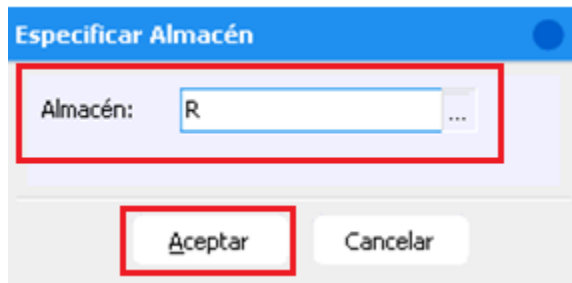
Proceso Inventario Físico

Otro punto clave es que no existan piezas reservadas en el almacén del cual se va a realizar el conteo, para identificar las piezas reservadas en pedidos, en necesario ingresar a la siguiente ruta:

Intelisis → Reportes → Refacciones → Movimientos Con Artículos Reservados



En la ventana de filtros, especifique el almacén a visualizar



De clic en Aceptar.



Movimientos Con Artículos Reservados

**Movimientos Pendientes Con Artículos Reservados del Almacén :
Refacciones**

MODULO DE VENTAS

Movimiento	Artículo	Cantidad Reservada
Pedido Refacc M100	00AS18MX	1
Pedido Refacc M64	001600	1
Pedido Refacc M65	001600	1
Pedido Refacc M69	01647311	1
Pedido Refacc M72	001600	1
Pedido Refacc M72	001936	1
Pedido Refacc M72	0020	1

Nota: Para poder iniciar el procedimiento de inventarios físicos este reporte debe estar en blanco.

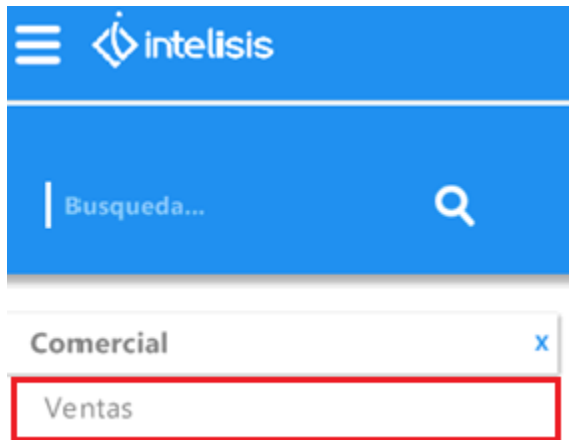


Proceso Inventario Físico

Para dejar el reporte en blanco se tiene dos opciones:

1. **Realizar la facturación de la pieza:** Para este efecto, se debe de ingresar a la siguiente ruta:

Intelisis → Comercial → Ventas.





Proceso Inventario Físico

Tablero Control - Ventas

Buscar: Campo: (Todos) Movimiento: Pedido Refacc Estatus: Pendientes Situación: (Todas) Fecha: (Todo) Usuario: (mis movimientos)

Sucursal: 0 - Matriz

Movimiento	Cliente	Nombre	Almacén	Fecha Emisión	Importe	Saldo	Días
Pedido Refacc M99	1025	CLINICA DE ESPECIALIDADES O...	R	16/Abr/2020	\$4,096.56	\$1,72...	0
Pedido Refacc M98	1030	CONSTRUELECTRICA ZEMAC, S...	R	16/Abr/2020	\$705.00	\$817.80	0
Pedido Refacc M97	1026	MONICA ROBLES ANGUIANO	R	16/Abr/2020	\$1,513.14	\$1,75...	0
Pedido Refacc M96	1025	CLINICA DE ESPECIALIDADES O...	R	16/Abr/2020	\$422.61	\$490.23	0
Pedido Refacc M95	1025	CLINICA DE ESPECIALIDADES O...	R	15/Abr/2020	\$2,988.14	\$3,46...	1
Pedido Refacc M94	1025	CLINICA DE ESPECIALIDADES O...	R	15/Abr/2020	\$1,121.38	\$1,30...	1
Pedido Refacc M85	10	VIDAL SESENTO RODRIGUEZ	R	14/Abr/2020	\$922.37	\$1,06...	2
Pedido Refacc M84	10	VIDAL SESENTO RODRIGUEZ	R	06/Abr/2020	\$1,798.20	\$2,08...	10
Pedido Refacc M83	10	VIDAL SESENTO RODRIGUEZ	R	31/Mar/2020	\$861.67	\$999.54	16
Pedido Refacc M82	10	VIDAL SESENTO RODRIGUEZ	R	31/Mar/2020	\$861.67	\$999.54	16

10 movimientos Importe: 15,290.74 Saldo: 14,711.49 Promedio Días: 4.6

Pesos Dolares

Abrir Nuevo Cancelar

Busque los movimientos que arrojo el reporte, selecciónelos, de clic en la opción Abrir.



Proceso Inventario Físico

Una vez dentro de la ventana de clic en el botón **Afectar**  o F12.

Datos Generales Información adicional Comentarios Formas Anexas Eventos

Movimiento: Proyecto:

Fecha Emisión: 12:00 Fec Requerida: F Demora:

Actividad:

Cliente: **CLINICA DE ESPECIALIDADES ODONTOLÓGICAS M/** CEO0704111A

Dirección: Precio Publico

Sucursal Cliente: Teléfono Casa:

Colonia: Población: Teléfono Móvil:

Estado: Delegación: Código Postal:

Agente: Almacén:

Concepto: Condiciones: Efectivo

Descuento Global: Referencia: Movimiento Directo

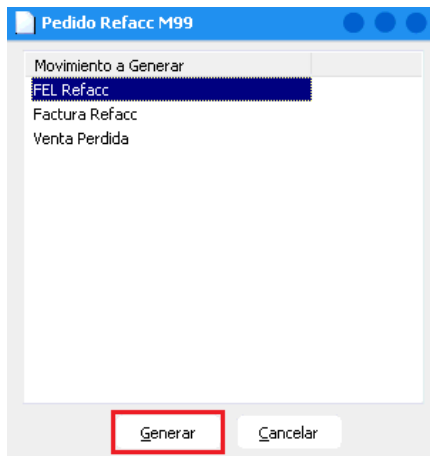
Detalle

Descripción:	Opción:	Unidad Venta:	Tipo:	Precio Lista:	Precio Mínimo:						
ACEITE TRANSMISION AUTOMATICA		pza	Normal								
Código	Artículo	Descripción	Cantidad	Precio	Desc.	Descuento Tecnico	Importe	% IVA	IVA	ISAN	Grupo
	05013457AA	ACEITE TRANSMISION AUTOMATICA	1	\$8.00		\$0.00 1	\$8.00	16	\$1.28	\$0.00	
	03536903	JUNTA DE CUBIERTA ARBOL DE LEV	5	\$370.76		\$0.00 1	\$1,853.80	16	\$296.61	\$0.00	
	001936	BATERIA DE MATIZ	2	\$1,117.38		\$0.00 1	\$2,234.76	16	\$357.56	\$0.00	



Proceso Inventario Físico

Enseguida seleccione la opción **FEL Refacc** y de clic en Generar, posteriormente marque la opción **Todo el Pendiente** y de clic en Aceptar.





Proceso Inventario Físico

Para finalizar, de clic nuevamente en el botón **Afectar**  o F12.

Windows taskbar and application menu icons are visible at the top of the screenshot.

Datos Generales | Información adicional | Comentarios | Formas Anexas | Eventos

Movimiento: B6235 Proyecto: 3 1

Fecha Emisión: 16/Abr/2020 19:00 Fec Requerida: F Demora:

Actividad:

Cliente: 1025 CLINICA DE ESPECIALIDADES ODONTOLÓGICAS M/ CEO0704111A

Dirección: AV. VENTURA PUENTE # 1049 INT.8 Precio Publico

Sucursal Cliente: Teléfono Casa:

Colonia: DEL EMPLEADO Población: MORELIA Teléfono Móvil:

Estado: MICHOACAN Delegación: Código Postal: 58280


Agente: Almacén:

Concepto: Mostrador Condiciones: Contado 16/Abr/2020 Efectivo

Descuento Global: Referencia: Movimiento Directo

Detalle

Descripción:	Opción:	Unidad Venta:	Tipo:	Precio Lista:	Precio Mínimo:				
BATERIA DE MATIZ		pza	Normal	\$1,117.38					
Artículo	Descripción	Cantidad	Precio	Desc.	Descuento Tecnico	Importe	% IVA	IVA	ISAN
03536903	JUNTA DE CUBIERTA ARBOL DE LEV	1	\$370.76		\$0.00 1	\$370.76	16	\$59.32	\$0.00
001936	BATERIA DE MATIZ	1	\$1,117.38		\$0.00 1	\$1,117.38	16	\$178.78	\$0.00

< 

Concluido

Proceso Inventario Físico



2. **Generar venta perdida.** Se ingresa al menú de **Intelisis** → **Comercial** → **Ventas**, busque en el tablero el o los movimientos, selecciónelos, de clic en la opción Abrir.

Tablero Control - Ventas

Buscar: Campo: (Todos) Movimiento: Pedido Refacc Estatus: Pendientes Situación: (Todas) Fecha: (Todo) Usuario: (mis movimientos)

Sucursal: 0 - Matriz


Movimiento	Cliente	Nombre	Almacén	Fecha Emisión	Importe	Saldo	Días
Pedido Refacc M98	1030	CONSTRUELECTRICA ZEMAC, S...	R	16/Abr/2020	\$705.00	\$817.80	0
Pedido Refacc M97	1026	MONICA ROBLES ANGUIANO	R	16/Abr/2020	\$1,513.14	\$1,75...	0
Pedido Refacc M96	1025	CLINICA DE ESPECIALIDADES O...	R	16/Abr/2020	\$422.61	\$490.23	0
Pedido Refacc M95	1025	CLINICA DE ESPECIALIDADES O...	R	15/Abr/2020	\$2,988.14	\$3,46...	1
Pedido Refacc M94	1025	CLINICA DE ESPECIALIDADES O...	R	15/Abr/2020	\$1,121.38	\$1,30...	1
Pedido Refacc M85	10	VIDAL SESENTO RODRIGUEZ	R	14/Abr/2020	\$922.37	\$1,06...	2
Pedido Refacc M84	10	VIDAL SESENTO RODRIGUEZ	R	06/Abr/2020	\$1,798.20	\$2,08...	10
Pedido Refacc M83	10	VIDAL SESENTO RODRIGUEZ	R	31/Mar/2020	\$861.67	\$999.54	16
Pedido Refacc M82	10	VIDAL SESENTO RODRIGUEZ	R	31/Mar/2020	\$861.67	\$999.54	16

9 movimientos Importe: 11,194.18 Saldo: 12,985.25 Promedio Días: 5.11

Pesos Dolares

Abrir Nuevo Cancelar

Proceso Inventario Físico

Una vez dentro de la ventana de clic en el botón **Afectar**  o F12.



Datos Generales Información adicional Comentarios Formas Anexas Eventos

Movimiento: Proyecto:

Fecha Emisión: 11:30 Fec Requerida: F Demora:

Actividad:

Cliente: **CONSTRUELECTRICA ZEMAC, S.A. DE C.V.** CZE020719F51

Dirección: Precio Público

Sucursal Cliente: Teléfono Casa:

Colonia: Población: Teléfono Móvil:

Estado: Delegación: Código Postal:

Agente: Almacén:

Concepto: Condiciones:

Descuento Global: Referencia: Movimiento Directo

Detalle

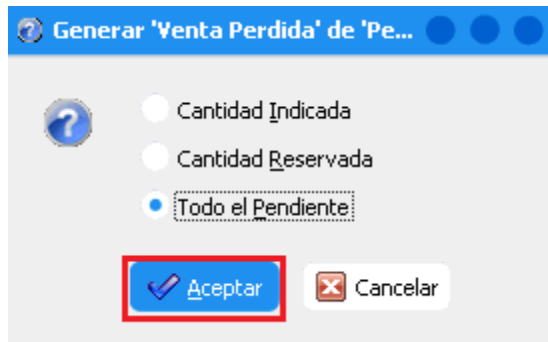
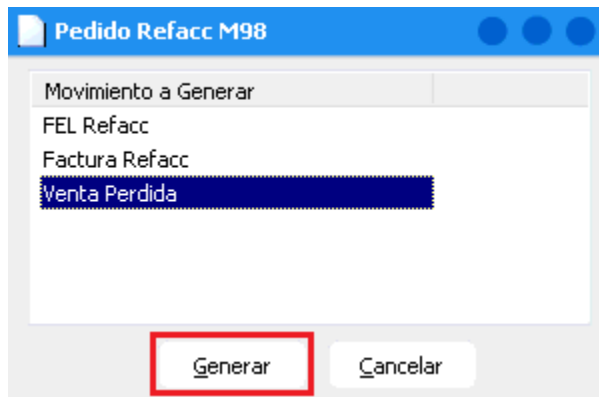
Descripción:		Opción:	Unidad Venta:	Tipo:	Precio Lista:	Precio Mínimo:			
ACEITE TRANSMISION AUTOMATICA			pza	Normal					
Código	Artículo	Descripción	Cantidad	Precio	Desc.	Descuento Tecnico	Importe	% IVA	IVA
	05013457AA	ACEITE TRANSMISION AUTOMATICA	5	\$5.00		\$0.00 1	\$25.00	16	\$4.00
	03530297	TUERCA.RETR	2	\$70.00		\$0.00 1	\$140.00	16	\$22.40
	0020-EXPRES	JGO. DE PROTECTORES DE ESPEJO	3	\$110.00		\$0.00 1	\$330.00	16	\$52.80

Pendiente



Proceso Inventario Físico

Seleccione la opción **Venta Perdida**, de clic en Generar, en la siguiente pantalla seleccione la opción **Todo el Pendiente** y de clic en Aceptar.





Proceso Inventario Físico

Para finalizar, de clic nuevamente en el botón **Afectar**  o F12.

Datos Generales Información adicional Comentarios Formas Anexas Eventos

Movimiento: **Pedido Refacc** M55 Proyecto: **3** **1**

Fecha Emisión: **16/Abr/2020** 19:30 Fec Requerida: F Demora:

Actividad:

Cliente: **1030** **CONSTRUELECTRICA ZEMAC, S.A. DE C.V.** CZE020719F51

Dirección: **ARMERIA NO. 415-A** Precio Publico

Sucursal Cliente: Población: **COLIMA** Teléfono Casa: Teléfono Móvil:

Colonia: **ORIENTAL** Población: **COLIMA** Teléfono Móvil:

Estado: **COLIMA** Delegación: Código Postal: **28046**

Agente: **1** Almacén: **2**

Concepto: **Mostrador** Condiciones: **Contado** **16/Abr/2020** Efectivo

Descuento Global: Referencia: **Movimiento Directo**

Detalle

Descripción:	Opción:	Unidad Venta:	Tipo:	Precio Lista:	Precio Mínimo:			
ACEITE TRANSMISION AUTOMATICA		pza	Normal					
Aplica	Código	Artículo	Descripción	Cantidad	Precio	Desc.	Descuento Tecnico	Importe
Pedido Refacc M98		05013457AA	ACEITE TRANSMISION AUTOMATICA	5	\$5.00		\$0.00 1	\$25.00
Pedido Refacc M98		03530297	TUERCA.RETR	2	\$70.00		\$0.00 1	\$140.00
Pedido Refacc M98		0020-EXPRES	JGO. DE PROTECTORES DE ESPEJO	3	\$110.00		\$0.00 1	\$330.00

Concluido

Proceso Inventario Físico



Una vez actualizadas todas las piezas, emita nuevamente el reporte (**Movimientos Con Artículos Reservados**) el cual debe mostrarse en blanco.

Movimientos Con Artículos Reservados

**Movimientos Pendientes Con Artículos Reservados del Almacén :
Refacciones**



Proceso Inventario Físico

Una vez realizado lo anterior se puede proceder a la captura del Inventario Físico:

Intelisis → Herramientas → Automotriz → Refacciones → Captura de Inventario Físico.

The screenshot shows the Intelisis application interface. At the top, there is a blue header with the Intelisis logo and name. Below the header is a search bar with the placeholder text "Busqueda..." and a magnifying glass icon. A dropdown menu is open, displaying a list of navigation options. The options are: "Herramientas" (with a close button 'x'), "Automotriz" (with a close button 'x'), "Refacciones" (with a close button 'x'), "Reemplazo Express", "Importar Archivo del Master de Articulos...", "Master de Refacciones", "Clasificación del Inventario", and "Captura de Inventario Físico". The "Captura de Inventario Físico" option is highlighted with a red rectangular border.



Proceso Inventario Físico

La primera acción a realizar, es seleccionar la clave del almacén y enseguida presione el botón Iniciar.

Captura de Inventario Físico

Iniciar Listas Conteos Diferencias Igualación Generar Movs Archivo Pistola Lectora

Localización: Almacén: R ...

Conteo 1 Conteo 2 Conteo 3 Nacimientos Cancelar

El sistema enviara un mensaje de Proceso terminado, de clic en Aceptar.

Información

i Proceso terminado.

Aceptar



Proceso Inventario Físico

El siguiente paso a realizar es imprimir las listas de ubicaciones de los artículos.

Captura de Inventario Físico

Iniciar Listas Conteos Diferencias Igualación Generar Movs Archivo Pistola Lectora

Localización: Almacén: R ...

Conteo 1 Conteo 2 Conteo 3 Nacimientos Cancelar

De clic en el icono Listas y le mostrara una ventana donde ingresara la siguiente información:



Proceso Inventario Físico

- **Ejercicio:** ingrese el año en que se inicializo el proceso de inventario físico.
- **Periodo:** seleccione el mes en que se inicializo el proceso.
- **Localización:** coloque la ubicación de la cual necesita generar el reporte, si se deja en blanco se mostraran todas las piezas a contar.
- **Salto de página por ubicación:** este filtro es para separar por hoja las piezas que están en una misma ubicación o mostrarlas de forma consecutivas.

Inventario Físico

Ejercicio: 2020

Periodo: 4

Localización: |

Salto de Pagina x Ubicacion: No

Aceptar Cancelar

Para generar el reporte, de clic en Aceptar.

Proceso Inventario Físico



Ejemplo de reporte sin salto de página por ubicación.

☰ Listado para Conteo de Inventario

☰ Conteo 1 ☰ Conteo 2 🖨️ Marbetes ✅ Excel 100% 📄 📧 📧 📧 📧 Página 1

Listado para Conteo de Inventario					Hoja 1
Cons	Artículo	Alm	Descripción	Localización	Conteo
1	01647185	R	JUNTA TAPA DIST.	-	_____
2	01647311	R	SELLO CUBIERTA FRON. MOTOR	-	_____
3	03536903	R	JUNTA DE CUBIERTA.ARBOL DE LEV	-	_____
4	EJEMPLOAME	R	CAPTURA DE INVENTARIO FISICO	1	_____
5	19237592	R	LIMPIADOR	1-1B1	_____
9	10335108	R	FARO ANTINEBLA DLNT	1234	_____
10	147	R	FILTRO DE AIRE	1234	_____
11	84165546	R	MOLDURA SALPICADERA INF/DFNS	1234	_____
12	88901445	R	LUBRICANTE POLIALKILENO(ONZAS)	1234	_____
13	INTNUEVO1	R	NACIMIENTO 01	1234	_____
14	INTNUEVO2	R	NACIMIENTO 02	1234	_____
15	INTNUEVO3	R	NACIMIENTO 03	1234	_____
6	0020-EXPRES	R	JGO. DE PROTECTORES DE ESPEJO	1-A-ME	_____
7	01234 EXPRESS	R	REEMPLAZO EXPRESS	1-A-ME	_____



Proceso Inventario Físico

Ejemplo de reporte con una ubicación específica.

Inventario Físico

Ejercicio: 2020

Periodo: 4

Localización: 1-A-ME

Salto de Pagina x Ubicacion: No

Aceptar Cancelar

Listado para Conteo de Inventario

Cogteo 1 Cogteo 2 Marbetes Excel 100%

Listado para Conteo de Inventario				1-A-ME	Hoja 1
Cons	Artículo	Alm	Descripción	Localización	Conteo
6	0020-EXPRES	R	JGO. DE PROTECTORES DE ESPEJO	1-A-ME	_____
7	01234 EXPRESS	R	REEMPLAZO EXPRESS	1-A-ME	_____
8	103531 EX	R	REEMPLAZO EXPRESS	1-A-ME	_____



Proceso Inventario Físico

Antes de iniciar el conteo, **coloque la ubicación** que requiere registrar en el campo **Localización**.

Nota: si desea que se muestren todas las ubicaciones, coloque en el campo Localización el símbolo de %.

Para realizar la captura de los conteos en el sistema, de clic en el botón de **Conteo** que corresponda por ejemplo; Conteo1.

Captura de Inventario Físico

Iniciar Listas Conteos Diferencias Igualación Generar Movs Archivo Pistola Lectora

Localización: 1-A-ME Almacén: R ...

Conteo 1 Conteo 2 Conteo 3 Nacimientos Cancelar



Proceso Inventario Físico

Se habilitara una ventana donde se inicia la captura de la existencia de cada pieza.

Consecutivo	Artículo	Almacen	Código	Descripción1	Localización	Conteo1
6	0020-EXPRES	R	0020-EXPRES	JGO. DE PROTECTORES DE ESPEJO	1-A-ME	10
7	01234 EXPRESS	R	01234 EXPRESS	REEMPLAZO EXPRESS	1-A-ME	10
8	103531 EX	R	103531 EX	REEMPLAZO EXPRESS	1-A-ME	10

Para capturar otra localización, de clic en **Guardar** y posteriormente oprima el botón **Nueva Localización**.

Repita el procedimiento hasta que concluya con todas las ubicaciones y piezas.

Nota: el número de conteos se habilitan de acuerdo a las necesidades de la agencia.



Proceso Inventario Físico

Nacimientos

Son aquellas piezas que no cuentan con un registro de existencia y ubicación dentro del sistema.

Para registrarlas, se utiliza la opción de Nacimientos.

Captura de Inventario Físico

Iniciar Listas Conteos Diferencias Igualación Generar Movs Archivo Pistola Lectora

Localización: 1-A-ME Almacén: R ...

Conteo 1 Conteo 2 Conteo 3 **Nacimientos** Cancelar

Al presionar el botón Nacimientos, el sistema mostrará una ventana de captura, ingrese la información correspondiente.

Proceso Inventario Físico



Captura Nacimientos

Consecutivo	Almacen	Articulo	Localizacion	Conteo1	Costo
170	R	NUEVONAC	NACIM	3	\$300.00

Guardar Cerrar

- **Consecutivo:** número de piezas registradas al inicializar el proceso de inventario, el sistema avanza el folio de forma automática.
- **Almacén:** coloque la clave del almacén del conteo que está realizando.
- **Artículo:** ingrese el número de parte faltante en el listado.
- **Localización:** en automático el sistema coloca la clave NACIM para identificar las piezas registradas en este apartado, es importante que no se cambie o actualice hasta finalizar el proceso completo.
- **Conteo:** ingrese la existencia que corresponda de la pieza.
- **Costo:** coloque un costo para que se genere el ajuste de dicha pieza.



Proceso Inventario Físico

Una vez concluida la captura del conteo y los nacimientos, emita el reporte de igualación para identificar las diferencias entre las piezas físicas contra las cantidades registradas en el sistema.

Seleccione el botón de **Igualación**.

The screenshot shows the 'Captura de Inventario Físico' application window. The title bar is blue with the text 'Captura de Inventario Físico'. Below the title bar is a menu bar with several icons and labels: 'Iniciar', 'Listas', 'Conteos', 'Diferencias', 'Igualación' (highlighted with a red box), 'Generar Movs', and 'Archivo Pistola Lectora'. Below the menu bar is a form with two input fields: 'Localización:' with the value '1-A-ME' and 'Almacén:' with the value 'R'. At the bottom of the window are five buttons: 'Conteo 1', 'Conteo 2', 'Conteo 3', 'Nacimientos', and 'Cancelar'.

En la ventana que se habilita, capture los siguientes parámetros:



Proceso Inventario Físico

- **Ejercicio:** ingrese el año en que se realizó el proceso de inventario físico.
- **Periodo:** seleccione el mes en que se realizó el proceso.
- **Desglosar:** si selecciona la opción Si se mostrara el detalle de las piezas, al indicar No se emitirá el resumen de la información.
- **Solo diferencias:** si indica la opción Si se mostraran solo las piezas con diferencia, al seleccionar No se mostraran todas.
- **Localización:** coloque la ubicación de la cual necesita generar el reporte, si se deja en blanco se mostraran todas las piezas a contar.

Inventario Físico

Ejercicio: 2020

Periodo: 4

Desglosar: No

Solo Diferencias: Si

Localización:

Aceptar **C**ancelar

Para generar el reporte, de clic en Aceptar.

Proceso Inventario Físico



Ejemplo del reporte generado sin desglose.

Igualación Inventario

Imprimir Excel

Igualación Inventario Hoja 1 de -1

Almacén	Nombre	Ubic	Exist Teórica	Exist Física	Sobran	Faltan	Costo Teórico	Costo Físico	Costo Sobrante	Costo Faltante
R	Refacciones		1291	30	0	1261	\$49,700.00	\$3,010.00	\$0.00	\$46,690.00
	Total		1291	30	0	1261	\$49,700.00	\$3,010.00	\$0.00	\$46,690.00

Gerente Administrativo

Gerente Refacciones



Proceso Inventario Físico

Reportes

El sistema permite capturar hasta 3 conteos, en caso de tener 2 o más conteos registrados, genere los siguientes reportes de apoyo para validar la información antes de generar los movimientos de ajuste.

REPORTE DE CONTEOS: en dicho reporte se mostraran las piezas registradas en cada conteo para validar que todas las piezas estén registradas en cada uno de ellos.

Para emitir el reporte, seleccione el botón de **Conteos**, en la ventana ingrese los datos solicitados para ejecutar el reporte de clic en Aceptar.

Captura de Inventario Físico

Iniciar Listas **Conteos** Diferencias Igualación Generar Movs Archivo Pistola Lectora

Localización: Almacén: RC01 ...

Conteo 1 Conteo 2 Conteo 3 Nacimientos Cancelar

Proceso Inventario Físico



Inventario Físico




Ejercicio: 2020 ▾

Periodo: 4 ▾

Localización:

Aceptar Cancelar

Resultado de Conteos

Conteo 1 Conteo 2 Conteo 3 100% ▾    Página 1 de 1

Resultado de Conteos Hoja 1 De 1

Cons	Artículo	Gpo	Número de Parte	Descripción	Localización	Conteo 1
171	00000002	RCO		FILTRO ACEITE ME	1	
172	001906	RCO		ACUMULADOR ODY	1	
173	001936	RCO		BATERIA DE MATIZ	1	



Proceso Inventario Físico

REPORTE DE DIFERENCIAS: Si se realiza más de un conteo, este reporte mostrará las diferencias (si existen), entre los conteos que se hayan realizado.

Para emitir el reporte, seleccione el botón de **Diferencias**, en la ventana ingrese los datos solicitados para ejecutar el reporte de clic en Aceptar

Captura de Inventario Físico

Iniciar Listas Conteos **Diferencias** Igualación Generar Movs Archivo Pistola Lectora

Localización: Almacén: RC01 ...

Proceso Inventario Físico



Inventario Físico

Ejercicio: 2020

Periodo: 4

Localización:

Aceptar Cancelar

Diferencia de Conteos

Cerrar Imprimir 100%

Diferencias de conteos Hoja 1 de 1

Cons.	Artículo	Descripción	Localización	Conteo 1	Conteo 2	Conteo 3
No se encontraron diferencias						

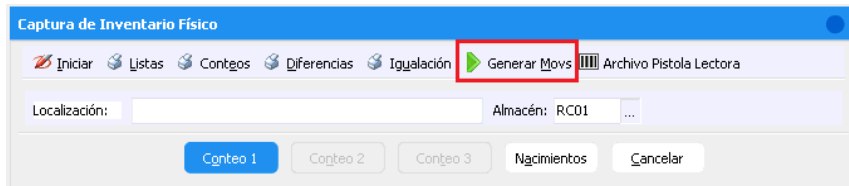


Proceso Inventario Físico

GENERACIÓN DE MOVIMIENTOS

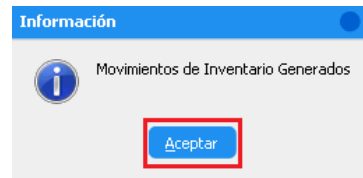
Una vez que el último conteo haya sido capturado y que el reporte de diferencias haya sido revisado, se procede a generar los movimientos de ajuste (**Inv Físico Entrada e Inv Físico Salida**)

Seleccione el icono **Generar Movs.**



El sistema enviara el mensaje: **Movimientos de Inventario Generados.**

De clic en **Aceptar** para continuar.





Proceso Inventario Físico

Para concluir los movimientos, ingrese a la siguiente ruta:

Intelisis → *Logística* → *Inventarios*.



Proceso Inventario Físico



En el tablero de control, encontrara los movimientos **Inv Físico Entrada** e **Inv Físico Salida**, selecciónelos y de clic en el botón **Abrir**.

Tablero Control - Inventarios

Buscar: Campo: (Todos) Movimiento: (Todos) Estatus: Pendientes Fecha: (Todo) Usuario: (mis movimientos) Sucursal: 0 - Matriz

Movimiento	Almacén	Almacén Destino	Fecha Emisión	Referencia	Concepto
Inv Físico Salida	R		16/Abr/2020		
Inv Físico Entrada	R		16/Abr/2020		
Orden Traspaso M17073	R	R51	08/Abr/2020		Traspaso Refacciones Sucursales

3 movimientos


(Todos) (TRANSITO) AF AFS AFS2 G R RC01 R51 S SS1 U US1 V VS1

Abrir Nuevo Cancelar



Proceso Inventario Físico

El movimiento **Inv. Físico Entrada**, realizara la entrada diversa de las piezas que se encontraron de más, a lo que se llama **FALTANTE**.

Para concluir el movimiento, De clic en el botón **Afectar**  o F12.

Descripción:	Opción:	Tipo:	Unidad Compra/Producción:	Unidad Venta:
CAPTURA DE INVENTARIO		Normal	pza	pza


Código	Artículo	Cantidad	Costo Unitario	Costo Total
NUEVONAC	NUEVONAC	3	\$300.00	\$900.00

Concluido



Proceso Inventario Físico

El movimiento de **Inv. Físico Salida** realizará la salida diversa de las piezas que no se encontraron, a lo que se llama **SOBRANTE**.

Para concluir el movimiento, De clic en el botón **Afectar**  o F12.

Datos Generales

Movimiento: **Inv. Físico Salida** M12 Proyecto: ... **1**

Fecha Emisión: **16/Abr/2020** ... Actividad: ...

Almacén: **R** ...

Concepto: ... Forma Envío: ...

Referencia: ...

Observaciones: ... Agente: ...

Movimiento Directo

Descripción: Opción: Tipo: Unidad Compra/Producción: Unidad Venta:

JGO. DE PROTECTORES DE ESPEJO Normal pza pza

Código	Artículo	Cantidad	Costo Unitario	Costo Total
0020-EXPRES	0020-EXPRES	85	\$100.00	\$8,500.00
01234 EXPRESS	01234 EXPRESS	186	\$200.00	\$37,200.00
103531 EX	103531 EX	990	\$1.00	\$990.00

Concluido



Proceso Inventario Físico

Al emitir nuevamente el reporte de **Igualación**, desde la herramienta:

(Intelisis → Herramientas → Automotriz → Refacciones → Captura de Inventario Físico)

Se mostrara el ajuste entre la existencia teórica y física, dejando las columnas de sobrante y faltante en cero.

De esta forma se concluye el proceso de inventario físico.

Igualación Inventario

Imprimir Excel

Igualación Inventario										Hoja 1 de -1
Almacén	Nombre	Ubic	Exist Teórica	Exist Física	Sobran	Faltan	Costo Teórico	Costo Físico	Costo Sobrante	Costo Faltante
R	Refacciones		8498	0	0	0	\$682,933.48	\$0.00	\$0.00	\$0.00
	Total		8498	0	0	0	\$682,933.48	\$0.00	\$0.00	\$0.00

Gerente Administrativo

Gerente Refacciones



Glosario de terminologías y procesos

Inventario Físico: Es el **inventario** real. Es contar, pesar, medir, anotar todas y cada una de las diferentes clases de bienes (mercancías), que se hallen en existencia en la fecha del **inventario**, evaluar cada una de dichas piezas. Se realiza como una lista detallada y valorada de las existencias.

Reporte: Este tipo de documento (que puede ser impreso, digital, audiovisual, etc.) pretende transmitir una información, aunque puede tener diversos objetivos.

FAQ

¿Pueden varios usuarios capturar el conteo de piezas en el sistema al mismo tiempo?

Si es posible, cada usuario debe estar registrando la captura desde su equipo, la única limitante es que solo pueden capturar de diferentes ubicaciones, es decir, si dos personas o más capturan los datos en la misma localización, la información se reemplazara en base al registro de la última persona que hizo el registro en el sistema.



Gracias por consultar nuestras Guías Rápidas Web

Es un gusto poder ayudarte.

Equipo de Consultoría

Intelisis Solutions

dmsautos@intelisis.com

Tel. (443) 333 2537