

Ciente: Intelisis Solutions	Consultor: Eder Núñez Ramírez	Fecha elaboración: 07 de Marzo de 2013 Fecha Última Modificación: 07 de Marzo de 2013
Proyecto: Manuales Automotriz	Versión: 3100	Control: DMA-CTAS-0012- Alta_Articulos_ActivoFijo

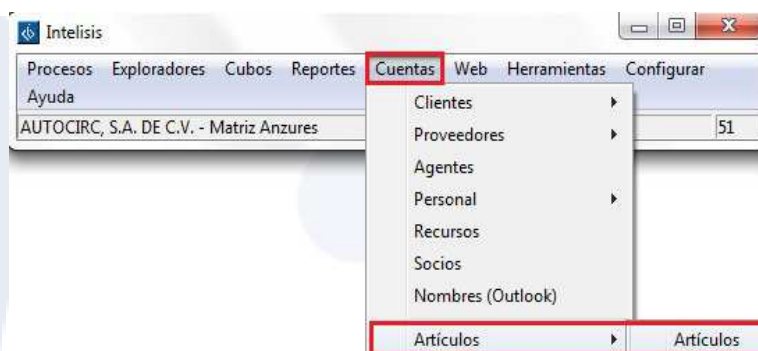
MANUALES AUTOMOTRIZ

MÓDULO	MOVIMIENTO
Cuentas	Alta de Artículos Activo Fijo

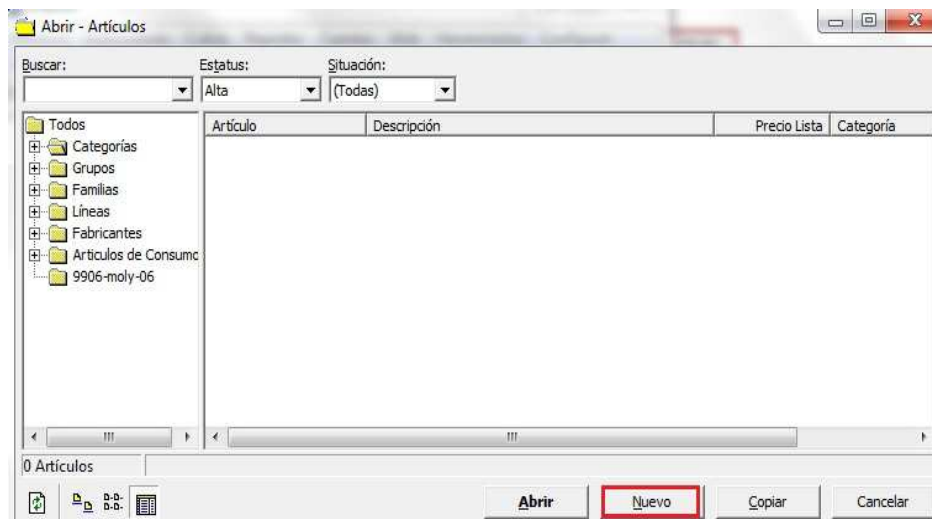
Descripción del proceso


Alta de artículos de Activo Fijo

La compra de activo fijo de una empresa sirve para poder realizar sus funciones operativas y de inversión, para la realización de la compra de activos fijos, primero se tienen que dar de alta en sistema ingresando en la siguiente ruta: Cuentas / Artículo / Artículos



Al ingresar a la ruta mencionada aparecerá el tablero de control donde se encuentran todas las operaciones, en la parte inferior, se debe presionar el botón 'Nuevo' para la alta de un artículo de activo fijo.



Los campos indispensables para dar de alta un activo fijo son los marcados en rojo, tal como se muestra en la imagen, ya que se capturó la información obligatoria se guarda con el icono  que se encuentra en la parte superior:

