

Cliente: Intelisis Solutions	Consultor: Eder Núñez Ramírez	Fecha elaboración: 7 de Marzo 2013 Fecha Última Modificación: 7 de Marzo 2013
Proyecto: Documentación Manuales Automotriz	Versión: 3100	Control: DMA-EXP-0002- ExploradoresCompras

MANUALES AUTOMOTRIZ

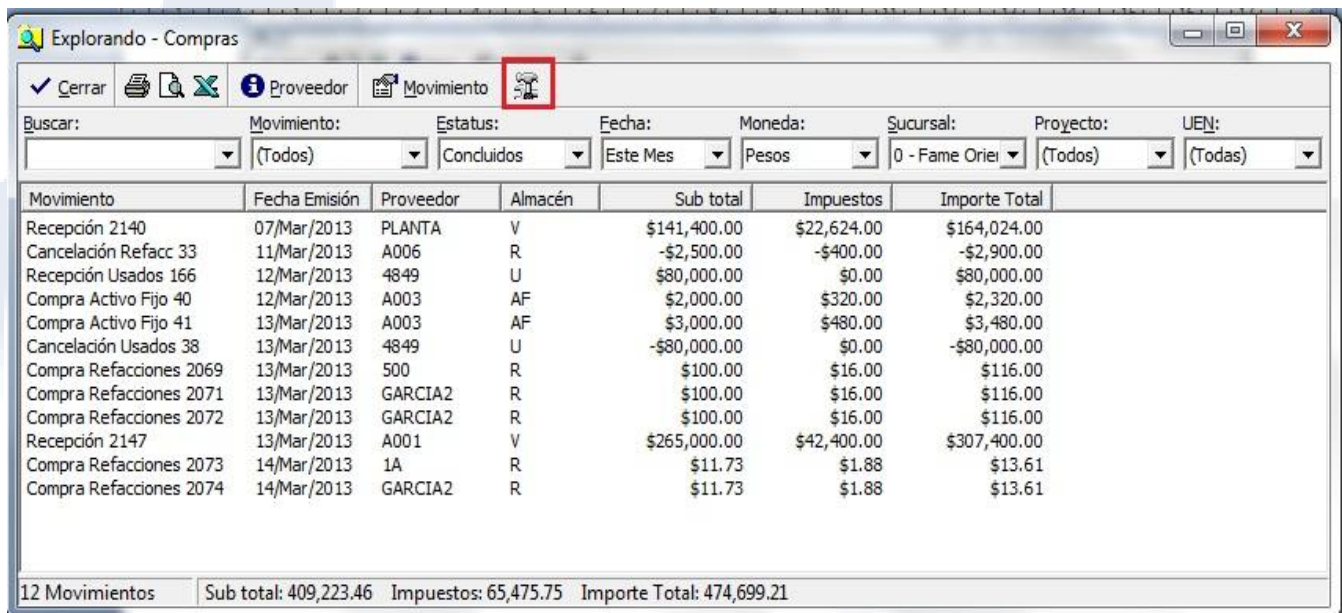
MÓDULO	MOVIMIENTO
Compras	Explorador de Compras

Descripción Proceso

Explorador de compras

Este explorador refleja los movimientos realizados en éste modulo en un periodo de tiempo definido a través de la siguiente información: Movimiento, Fecha de emisión, cliente, almacén subtotal, impuestos e importe total. Éste explorador muestra la información en forma dinámica y con mas volumen de la misma a diferencia del tablero de control.

La ruta para personalizar un explorador es : exploradores / compras / compras, aparecerá el siguiente tablero:



Movimiento	Fecha Emisión	Proveedor	Almacén	Sub total	Impuestos	Importe Total
Recepción 2140	07/Mar/2013	PLANTA	V	\$141,400.00	\$22,624.00	\$164,024.00
Cancelación Refacc 33	11/Mar/2013	A006	R	-\$2,500.00	-\$400.00	-\$2,900.00
Recepción Usados 166	12/Mar/2013	4849	U	\$80,000.00	\$0.00	\$80,000.00
Compra Activo Fijo 40	12/Mar/2013	A003	AF	\$2,000.00	\$320.00	\$2,320.00
Compra Activo Fijo 41	13/Mar/2013	A003	AF	\$3,000.00	\$480.00	\$3,480.00
Cancelación Usados 38	13/Mar/2013	4849	U	-\$80,000.00	\$0.00	-\$80,000.00
Compra Refacciones 2069	13/Mar/2013	500	R	\$100.00	\$16.00	\$116.00
Compra Refacciones 2071	13/Mar/2013	GARCIA2	R	\$100.00	\$16.00	\$116.00
Compra Refacciones 2072	13/Mar/2013	GARCIA2	R	\$100.00	\$16.00	\$116.00
Recepción 2147	13/Mar/2013	A001	V	\$265,000.00	\$42,400.00	\$307,400.00
Compra Refacciones 2073	14/Mar/2013	1A	R	\$11.73	\$1.88	\$13.61
Compra Refacciones 2074	14/Mar/2013	GARCIA2	R	\$11.73	\$1.88	\$13.61

12 Movimientos Sub total: 409,223.46 Impuestos: 65,475.75 Importe Total: 474,699.21

Funciones de cada icono del explorador



Este botón se usa para cerrar el explorador y regresar al Menú principal.



Con éste botón se puede imprimir la vista que se creó.



Sirve para visualizar la información antes de exportarla o imprimirla.



Con ésta herramienta se exporta la información de la vista a una hoja de Excel.



Al presionar éste botón se pueden ver las propiedades del movimiento, es decir, la fecha en que se emitió, el usuario que lo creó, el número de movimiento etc., basta solo con posicionar el cursor en el movimiento que se quiere verificar y dar clic en él, para conocer los detalles.



Al presionar éste botón, podemos verificar los movimientos que ha hecho ese proveedor, si están en status pendientes, vencidos, etc.

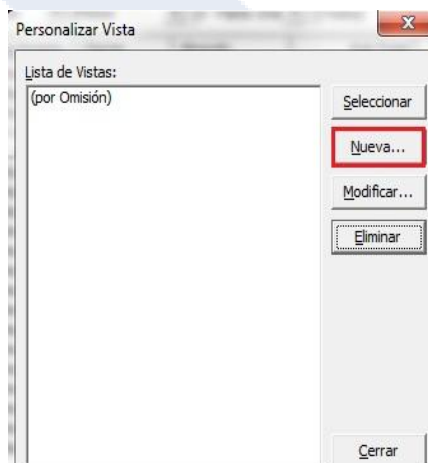


Con ésta herramienta configuraremos la vista de acuerdo a las necesidades de información de cada usuarios, cabe señalar que cada personalización que se realiza es por computadora.

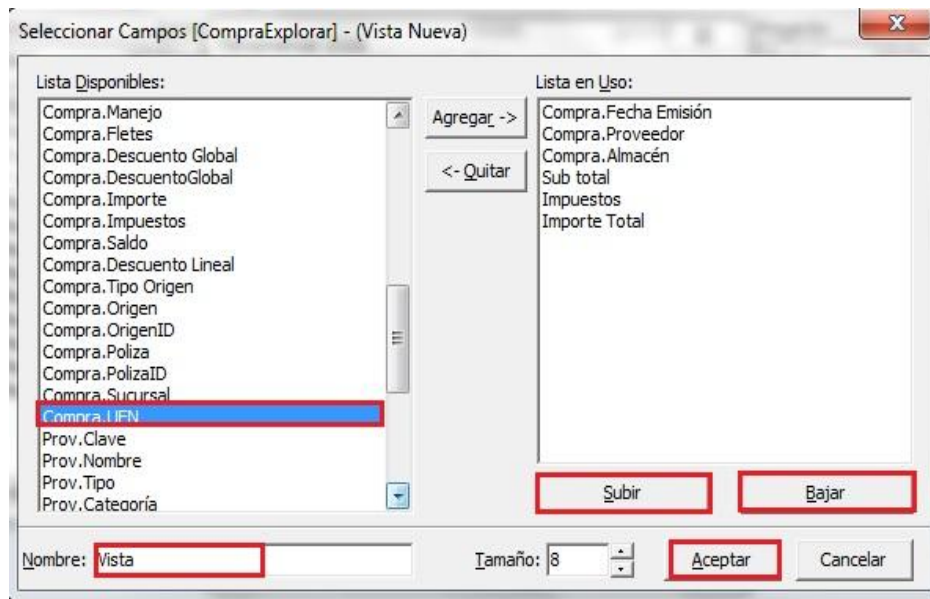
Crear una vista

Se debe presionar el martillo que se encuentra en la parte superior de la pantalla, una vez presionado aparecerá la siguiente imagen con cuatro botones de edición:

- **Seleccionar:** se usa cuando ya se creó la vista y se requiere esa información en el explorador.
- **Nueva:** Se usa para cuando el usuario desee realizar una vista nueva.
- **Modificar:** Se utiliza para realizar cambios en la vista creada, ya sea agregar u ocultar información.
- **Eliminar:** Se usa cuando las vistas ya no se necesitan y es necesario eliminarlas.

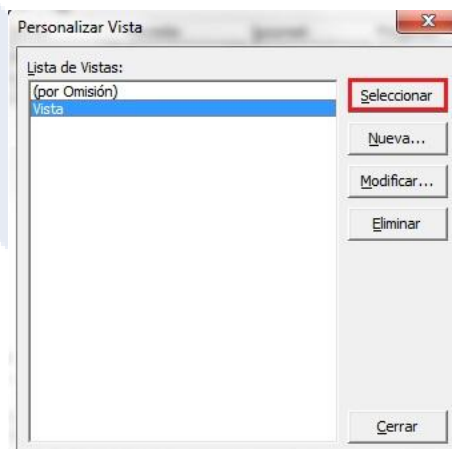


En la siguiente imagen muestra dos columnas, la lista disponible, ahí aparecen conceptos ocultos y que se pueden agregar al explorador, del lado derecho se encuentran los conceptos que están visibles en el explorador, en éste ejemplo agregaremos el concepto Compra.UEN a nuestra vista nueva.

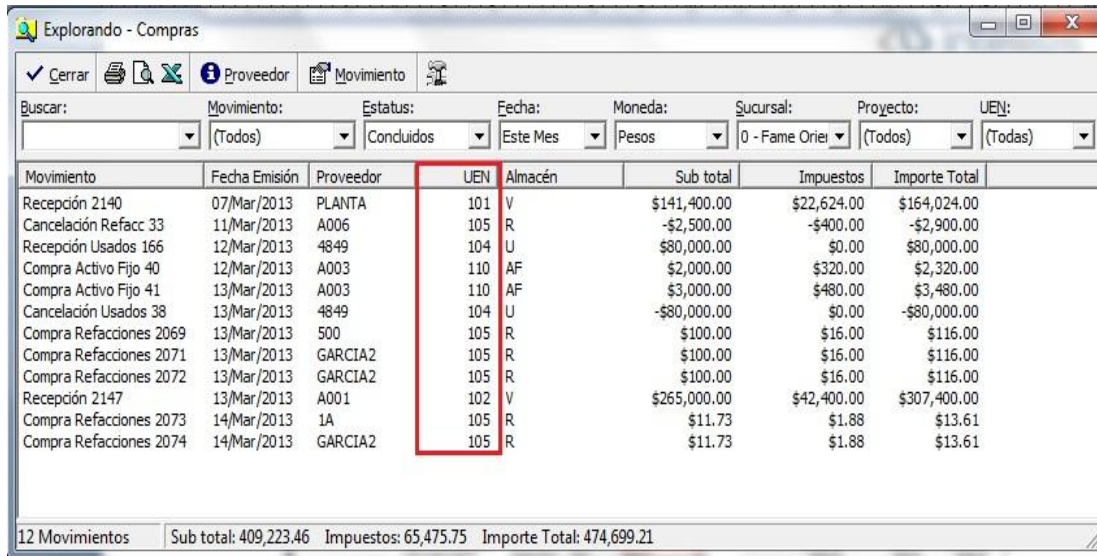


Al dar doble clic o agregar en el concepto, se agrega en ultimo orden a la lista en uso, ahí se podrán utilizar los botones subir y bajar para darle un orden a la vista, en éste ejemplo quedará en tercer orden, y por ultimo en el espacio Nombre: Registramos un nombre a la vista para su identificación y aceptamos:

Ya que la vista creada se encuentra en el menú, se debe presionar Seleccionar.



En la siguiente imagen se muestra en el recuadro rojo, la columna que se agregó:



Movimiento	Fecha Emisión	Proveedor	UEN	Almacén	Sub total	Impuestos	Importe Total
Recepción 2140	07/Mar/2013	PLANTA	101	V	\$141,400.00	\$22,624.00	\$164,024.00
Cancelación Refacc: 33	11/Mar/2013	A006	105	R	-\$2,500.00	-\$400.00	-\$2,900.00
Recepción Usados 166	12/Mar/2013	4849	104	U	\$80,000.00	\$0.00	\$80,000.00
Compra Activo Fijo 40	12/Mar/2013	A003	110	AF	\$2,000.00	\$320.00	\$2,320.00
Compra Activo Fijo 41	13/Mar/2013	A003	110	AF	\$3,000.00	\$480.00	\$3,480.00
Cancelación Usados 38	13/Mar/2013	4849	104	U	-\$80,000.00	\$0.00	-\$80,000.00
Compra Refacciones 2069	13/Mar/2013	500	105	R	\$100.00	\$16.00	\$116.00
Compra Refacciones 2071	13/Mar/2013	GARCIA2	105	R	\$100.00	\$16.00	\$116.00
Compra Refacciones 2072	13/Mar/2013	GARCIA2	105	R	\$100.00	\$16.00	\$116.00
Recepción 2147	13/Mar/2013	A001	102	V	\$265,000.00	\$42,400.00	\$307,400.00
Compra Refacciones 2073	14/Mar/2013	1A	105	R	\$11.73	\$1.88	\$13.61
Compra Refacciones 2074	14/Mar/2013	GARCIA2	105	R	\$11.73	\$1.88	\$13.61

12 Movimientos Sub total: 409,223.46 Impuestos: 65,475.75 Importe Total: 474,699.21

Si se desea agregar más información, utilice nuevamente el martillo y modifique la vista existente o puede crear una nueva.