

# Configurar correo electrónico Iphone

## Antes de empezar

- Asegúrese de tener la siguiente información:
  - Su dirección de correo electrónico
  - Contraseña
  - Nombre de usuario



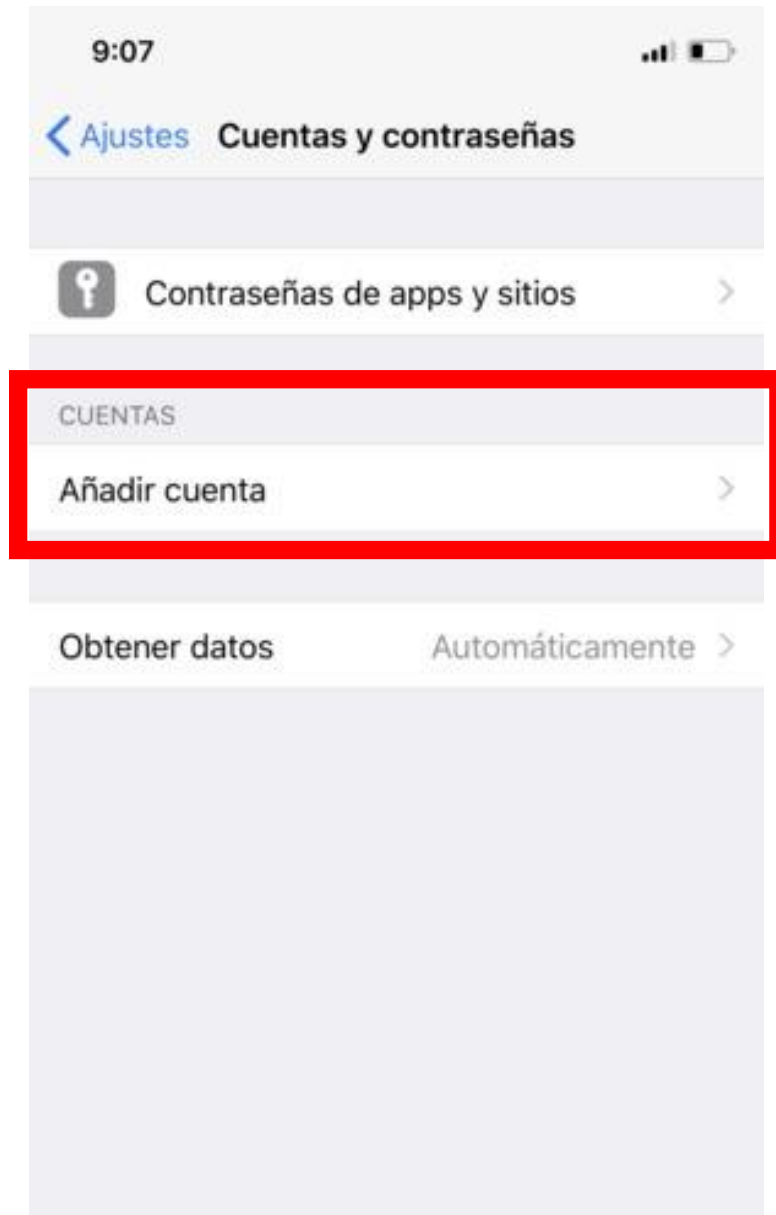
- 1.- Seleccione Ajustes




- 2.- Desplácese y seleccione Cuentas y contraseñas



- 3.- Seleccione Añadir cuenta



- 4.- Seleccione Otra

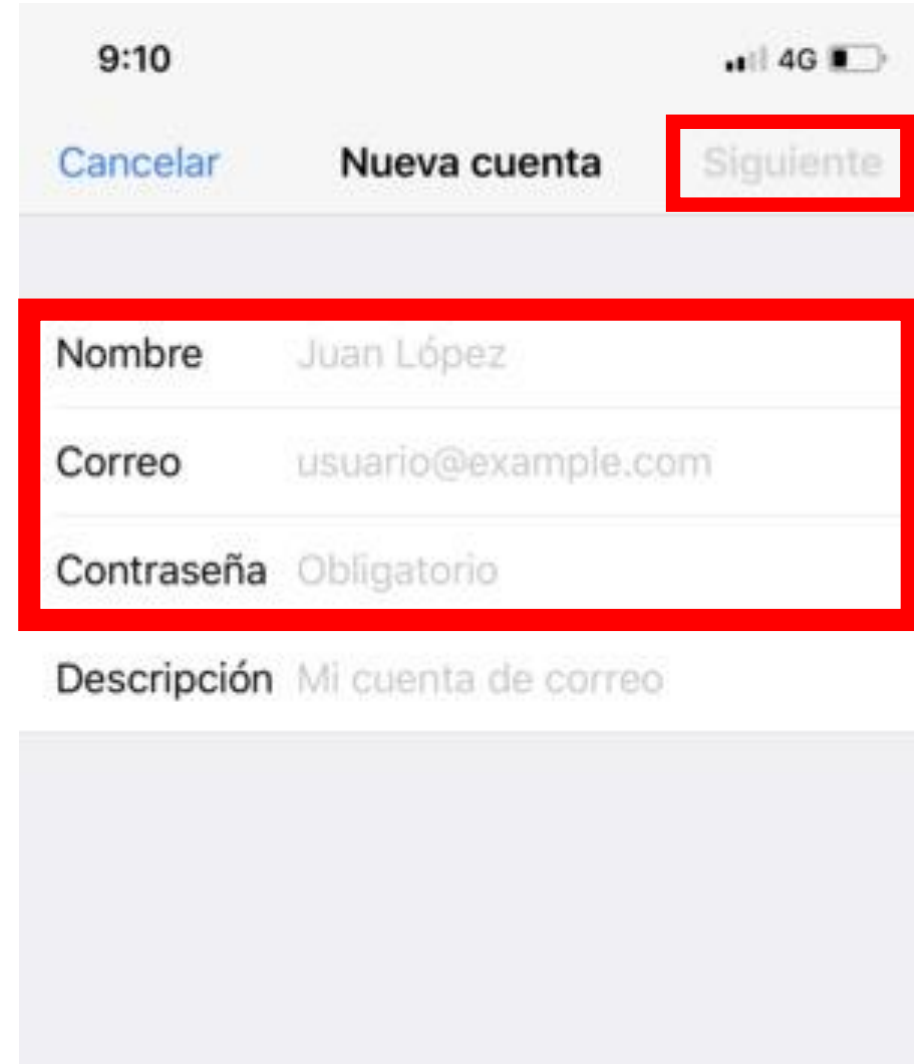


- 5.- Seleccione Añadir cuenta de correo



- 6.- Introduzca nombre, correo y contraseña, a continuación seleccione Siguiente

- Nota: la contraseña distingue entre mayúsculas y minúsculas.



- Seleccione POP e introduzca la información de correo electrónico para SERVIDOR CORREO ENTRANTE

- Nombre del Host:  
[mail.bmwcancon.mx](mailto:mail.bmwcancon.mx)

- Nombre de Usuario:  
escribir cuenta de correo

- Contraseña:  
escribir contraseña

- Nota: la contraseña distingue entre mayúsculas y minúsculas

The screenshot shows a mobile interface for setting up an email account. At the top, the time is 9:11 and the signal is 4G. There are three buttons: 'Cancelar', 'Nueva cuenta', and 'Guardar'. Below these are two radio button options: 'IMAP' and 'POP'. The 'POP' option is selected and highlighted with a red box. Below the radio buttons are three text input fields: 'Nombre', 'Correo', and 'Descripción'. A section header 'SERVIDOR CORREO ENTRANTE' is followed by three rows of configuration: 'Nombre de host' with the value 'mail.bmwcancon.mx', 'Nombre de usuario' with the value 'soporte@bmwcancon.mx', and 'Contraseña' with a masked input of ten dots. Below this is another section header 'SERVIDOR CORREO SALIENTE' followed by three rows: 'Nombre de host' with the value 'smtp.example.com', 'Nombre de usuario' with the value 'Opcional', and 'Contraseña' with the value 'Opcional'.

- 8.-Introduzca la información correo para el SERVIDOR CORREO SALIENTE y seleccione Guardar

- Nombre del Host:

[mail.bmwcancon.mx](mailto:mail.bmwcancon.mx)

- Nombre de Usuario:

escribir cuenta de correo

- Contraseña:

escribir contraseña

- Nota: la contraseña distingue entre mayúsculas y minúsculas

9:11 4G

Cancelar Nueva cuenta Guardar

IMAP POP

Nombre

Correo

Descripción

SERVIDOR CORREO ENTRANTE

Nombre de host correo.example.com

Nombre de usuario Obligatorio

Contraseña ●●●●●●●●

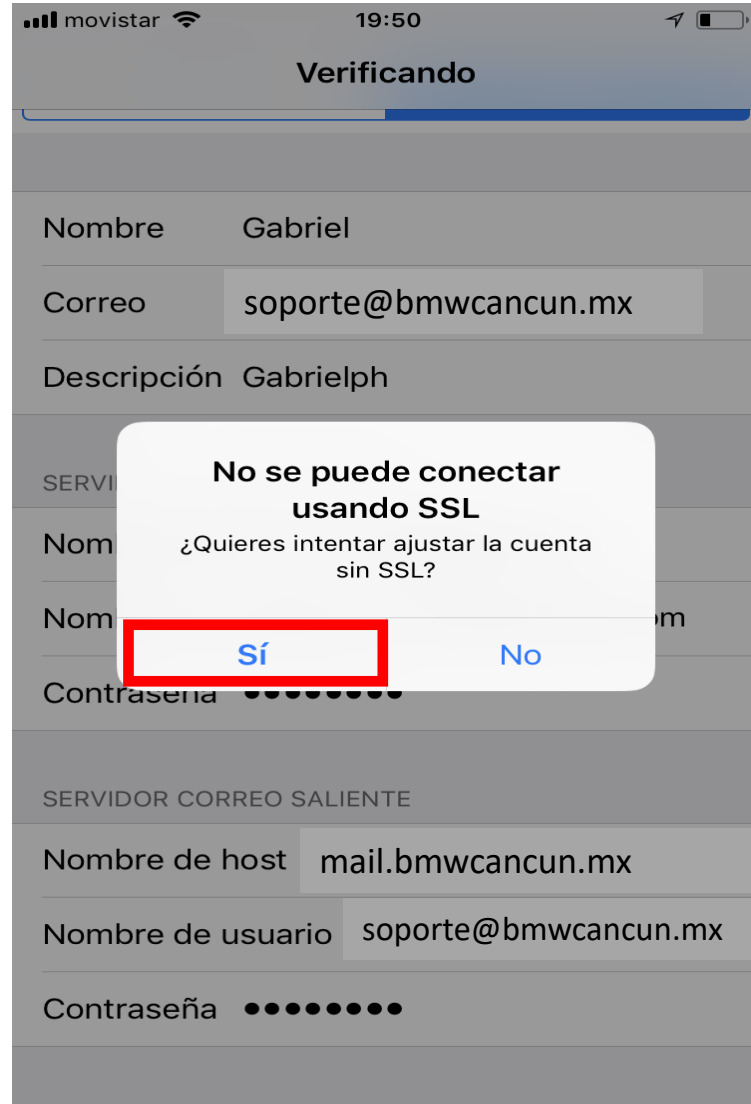
SERVIDOR CORREO SALIENTE

Nombre de host mail.bmwcancon.mx

Nombre de usuario soporte@bmwcancon.mx

Contraseña ( \*\*\*\*\* )

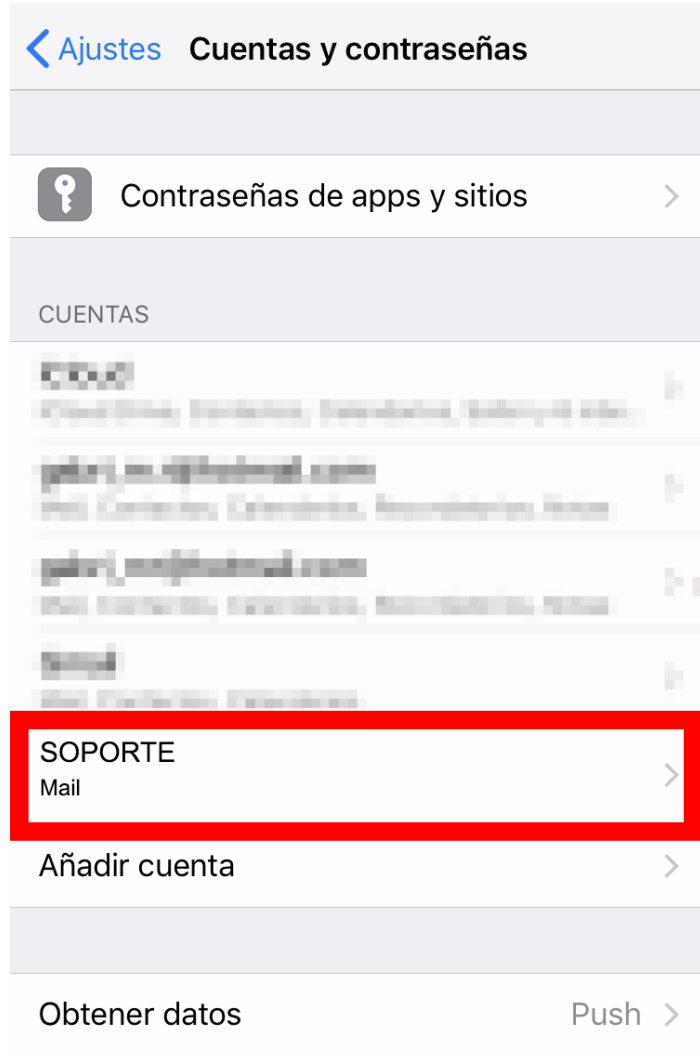
- Nos saldrá el siguiente aviso, donde tendremos que pulsar en **Si**



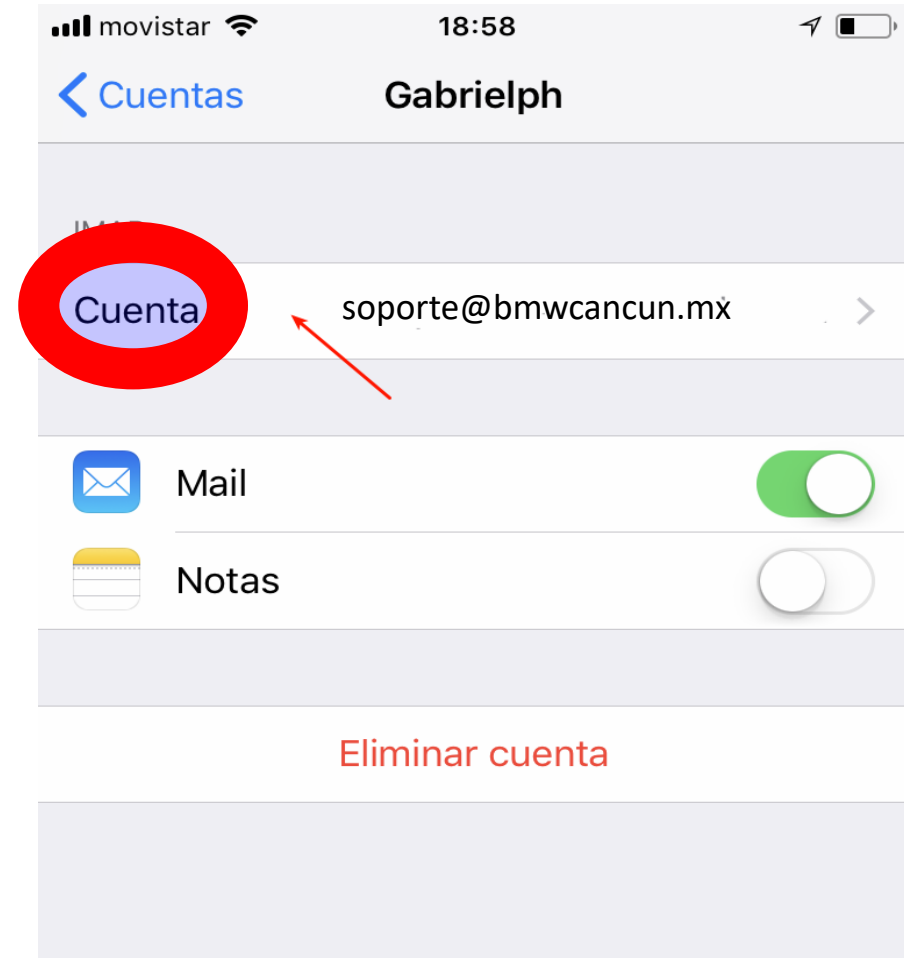
- Nos aparecerá la siguiente pantalla y debemos pinchar en **Guardar**



- Volvemos a **Ajustes > Cuentas y contraseñas** y esta vez pinchamos sobre la cuenta que hemos creado.



- Pinchamos en **Cuenta**

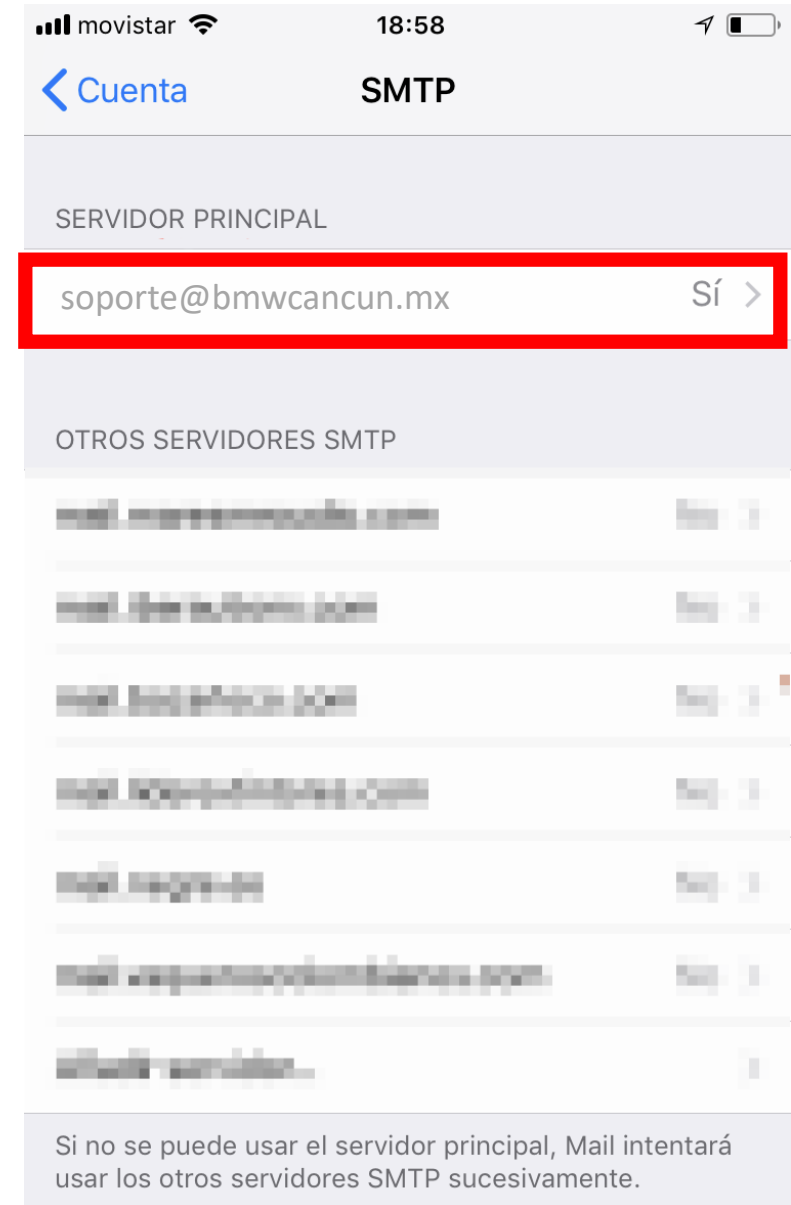




- Seleccione el apartado **SMTP**



- En servidor principal, pinchamos en nuestro servidor de correo



- Configuramos los parámetros tal cual aparecen en la imagen y damos clic en OK:

- Usar SSL:

**SI**

- Puerto:

**465**

- Autenticación:

**contraseña**

The screenshot shows the 'SERVIDOR CORREO SALIENTE' configuration screen in the Mail app. At the top, there are status icons for signal strength (movistar), Wi-Fi, and battery, along with the time 18:58. Below the status bar, there are buttons for 'Cancelar' and 'OK', and the email address 'mail.gabrielph.com'. The 'Servidor' toggle is turned on. The 'Nombre de host' is 'mail.bmwcancon.mx', 'Nombre de usuario' is 'soporte@bmwcancon.mx', and 'Contraseña' is masked with dots. The 'Usar SSL' toggle is also turned on. The 'Autenticación' is set to 'Contraseña' with a chevron icon. The 'Puerto del servidor' is '465'. At the bottom, there is a red button labeled 'Eliminar servidor'.

Cancel mail.gabrielph.com OK

Servidor

SERVIDOR CORREO SALIENTE

Nombre de host mail.bmwcancon.mx

Nombre de usuario soporte@bmwcancon.mx

Contraseña ●●●●●●●●

Usar SSL

Autenticación Contraseña >

Puerto del servidor 465

Eliminar servidor

- Seleccione la opción de Avanzado

movistar 18:58

Cancelar Cuenta OK

INFORMACIÓN DE LA CUENTA IMAP

Nombre Profesional Hosting

Correo soporte@bmwcancun.mx >

Descripción soporte

SERVIDOR CORREO ENTRANTE

Nombre de host mail.bmwcancun.mx

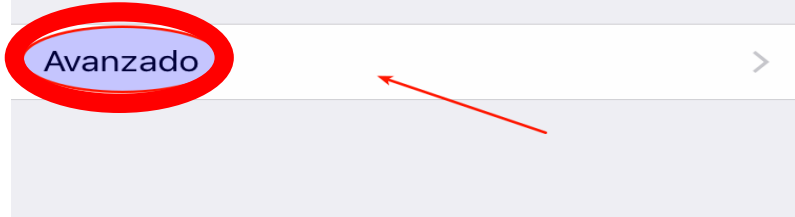
Nombre de usuario soporte@bmwcancun.mx

Contraseña ●●●●●●●●

SERVIDOR CORREO SALIENTE

SMTP soporte@bmwcancun.mx >

Avanzado >



- configuramos los parámetros tal cual están en la imagen:
- Usar SSL:  
**SI**
- Puerto:  
**7995**
- Autenticación:  
**contraseña**
- Para **finalizar** damos clic en cuanta y guardar

