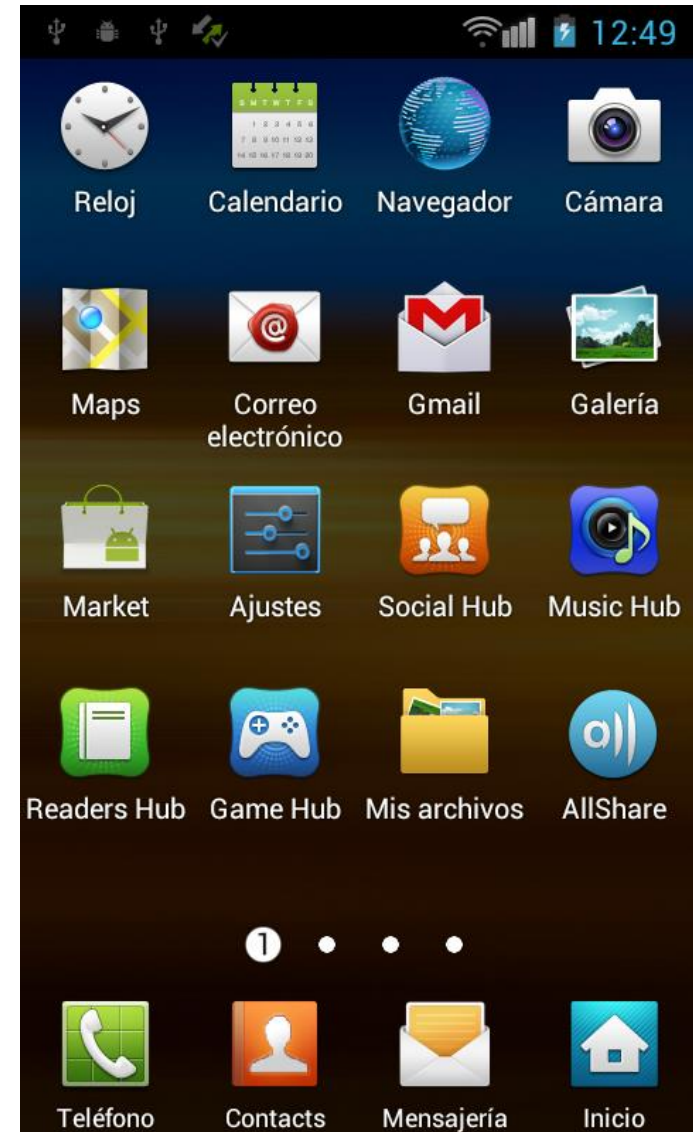



Configurar correo electrónico Android

Antes de empezar

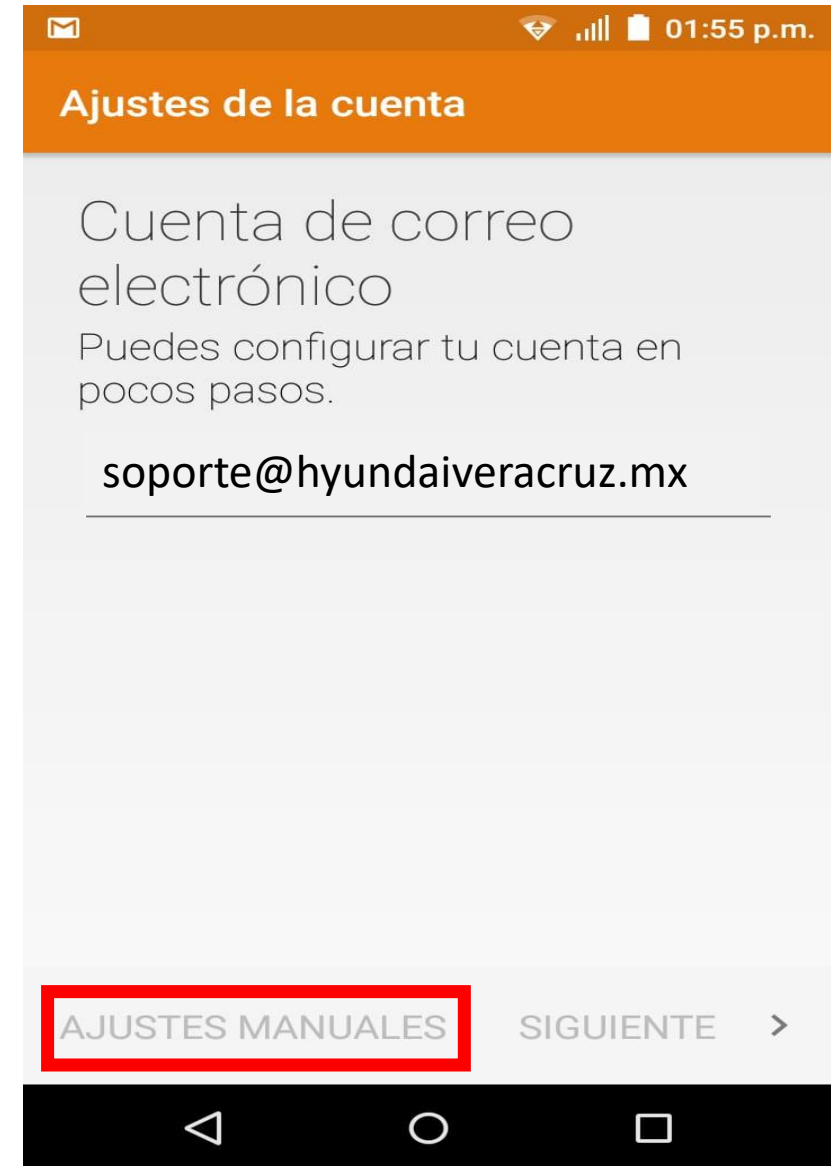
- Asegúrese de tener la siguiente información:
 - Su dirección de correo electrónico
 - Contraseña
 - Nombre de usuario



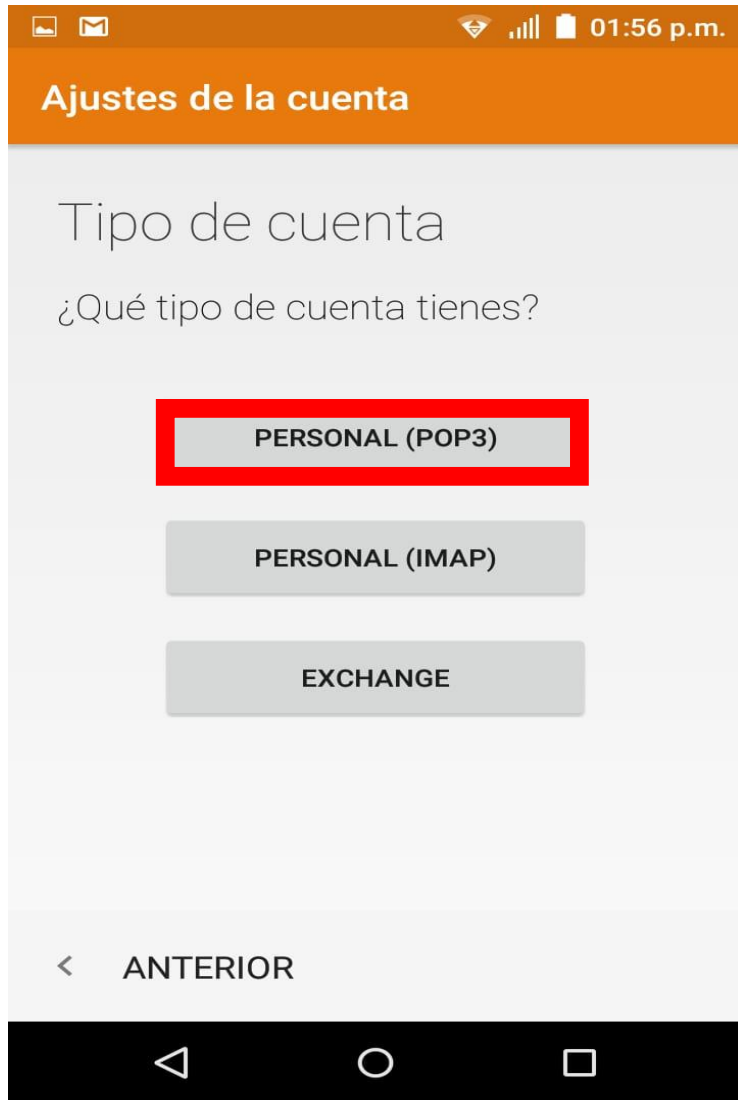
- 1.- Seleccione la aplicación de **Correo electrónico** que viene instalada por defecto



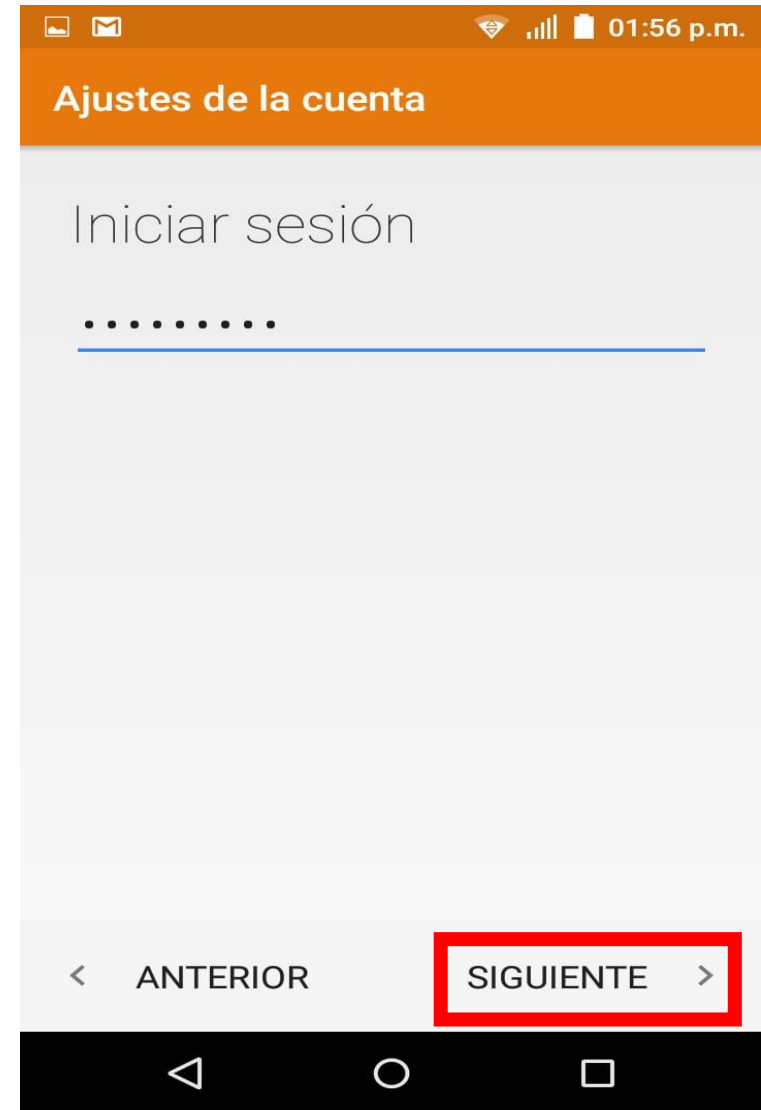
- 2.- Escribir la cuenta de correo, pulsa en el botón **“Ajustes Manuales”**



- 3.- La aplicación te pedirá que tipo de cuenta necesitas configurar.
Pulsa **“POP3”**



- 4.- Ingresar Contraseña del correo, pulsas **“Siguiente”**



- 5.- Introduzca la información de correo electrónico para SERVIDOR CORREO ENTRANTE
- Nombre de Usuario:
escribir cuenta de correo
- Contraseña:
escribir contraseña
 - Nota: la contraseña distingue entre mayúsculas y minúsculas
- Nombre del Host:
mail.hyundaiveracruz.mx
- Puerto:
7995
- Tipo de Seguridad:
SSL/TLS (aceptar todos los certif)

The screenshot shows an Android application interface for configuring an email account. The title bar is orange and reads "Ajustes de la cuenta". The status bar at the top shows icons for home, mail, Wi-Fi, signal strength, battery, and the time "01:57 p.m.". The form fields are as follows:

- NOMBRE DE USUARIO:** soporte@hyundaiveracruz.mx
- CONTRASEÑA:** masked with 10 dots
- SERVIDOR:** mail.hyundaiveracruz.mx
- PUERTO:** 7995
- TIPO DE SEGURIDAD:** SSL/TLS (aceptar todos los certif.)

At the bottom, there are navigation buttons: "ANTERIOR" with a left arrow and "SIGUIENTE" with a right arrow. The "SIGUIENTE" button is highlighted with a red rectangular border.

- 6.- Introduzca la información de correo electrónico para SERVIDOR CORREO SALIENTE

- Nombre del Host:
mail.hyundaiveracruz.mx

- Puerto:
465

- Tipo de Seguridad:
SSL/TLS (aceptar todos los certif)

- Nombre de Usuario:
escribir cuenta de correo

- Contraseña:
escribir contraseña

- Nota: la contraseña distingue entre mayúsculas y minúsculas

07:53 p.m.

Ajustes de la cuenta

SERVIDOR SMTP
mail.hyundaiveracruz.mx

PUERTO
465

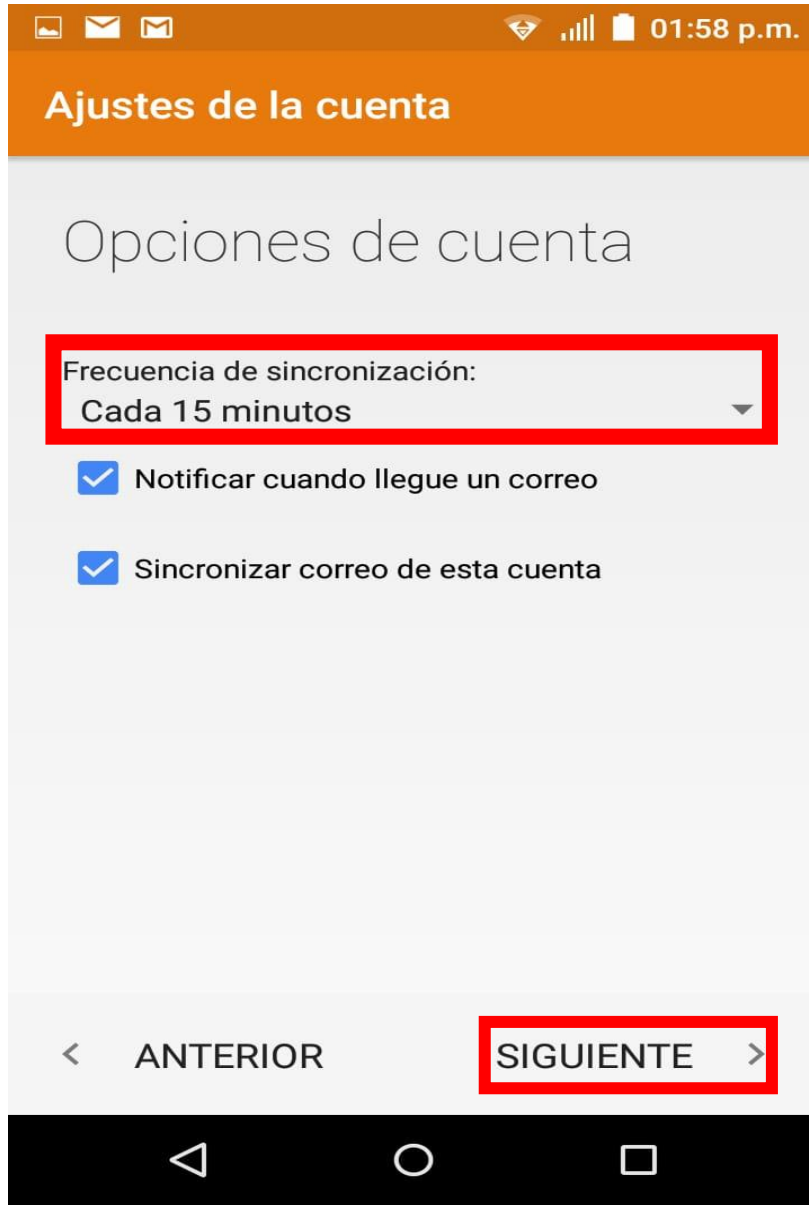
TIPO DE SEGURIDAD
SSL/TLS (aceptar todos los certif.)
 Solicitar inicio de sesión

NOMBRE DE USUARIO
soporte@hyundaiveracruz.mx

CONTRASEÑA
••••••••••

< ANTERIOR SIGUIENTE >

- 7.- Selecciona las opciones de tu cuenta y das clic en siguiente



- 8.- Finalizar la cuenta

